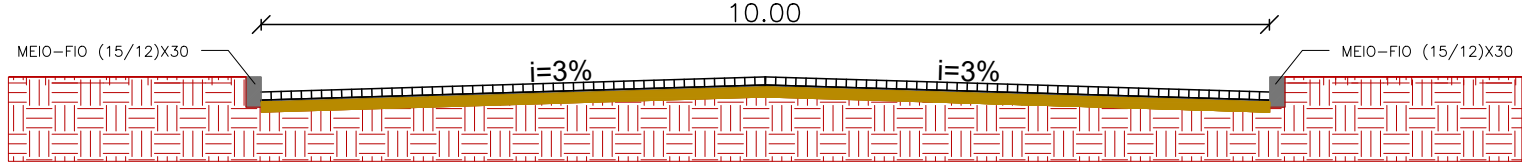



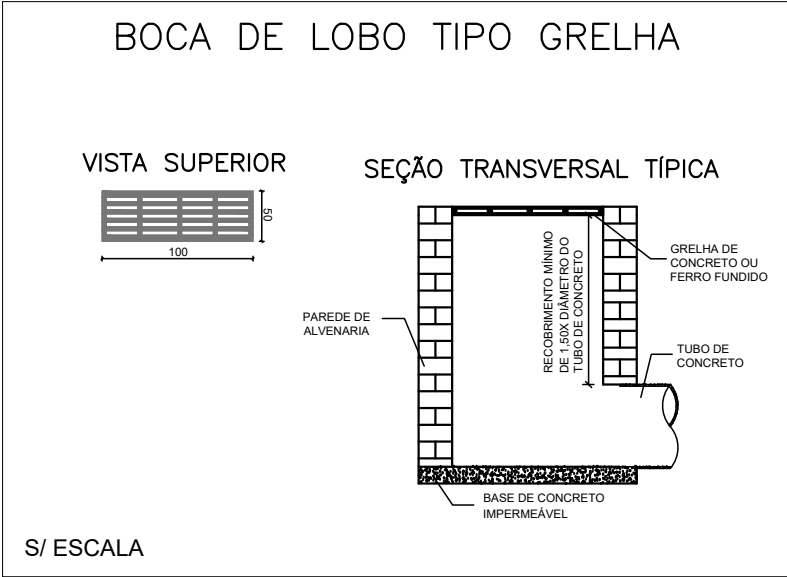


# SEÇÃO TRANSVERSAL TÍPICA DO PAVIMENTO



-  (RUA) PAVER (11X22) 16 FACES H= 8CM
-  BASE - PÓ DE BRITA E= 5CM
-  SUBLEITO



\_\_\_\_\_  
PREFEITO MUNICIPAL

\_\_\_\_\_  
RESPONSÁVEL TÉCNICO

O B R A PAVIMENTAÇÃO DAS RUAS  
AFONSO KNOB,  
ALBERTO MATHIAS LOCH

DATA NOVEMBRO/2023  
ESCALA -

ESPECIFICAÇÕES  
PROJETO DE PAVIMENTAÇÃO  
CORTES E SEÇÕES TRANSVERSAIS

PROPRIETÁRIO PREFEITURA MUNICIPAL DE SELBACH - RS

RESPONSÁVEL TÉCNICO ELVIS GUNTZEL RUPPENTHAL  
ENG. CIVIL CREA RS243614

PRANCHA  
**02**